

Földvári Erika

NYELVTAN

GYAKORLÓ

3



Földvári Erika

NYELVTAN

GYAKORLÓ

3. osztály



Kilencedik, változatlan kiadás
Mozaik Kiadó – Szeged, 2018



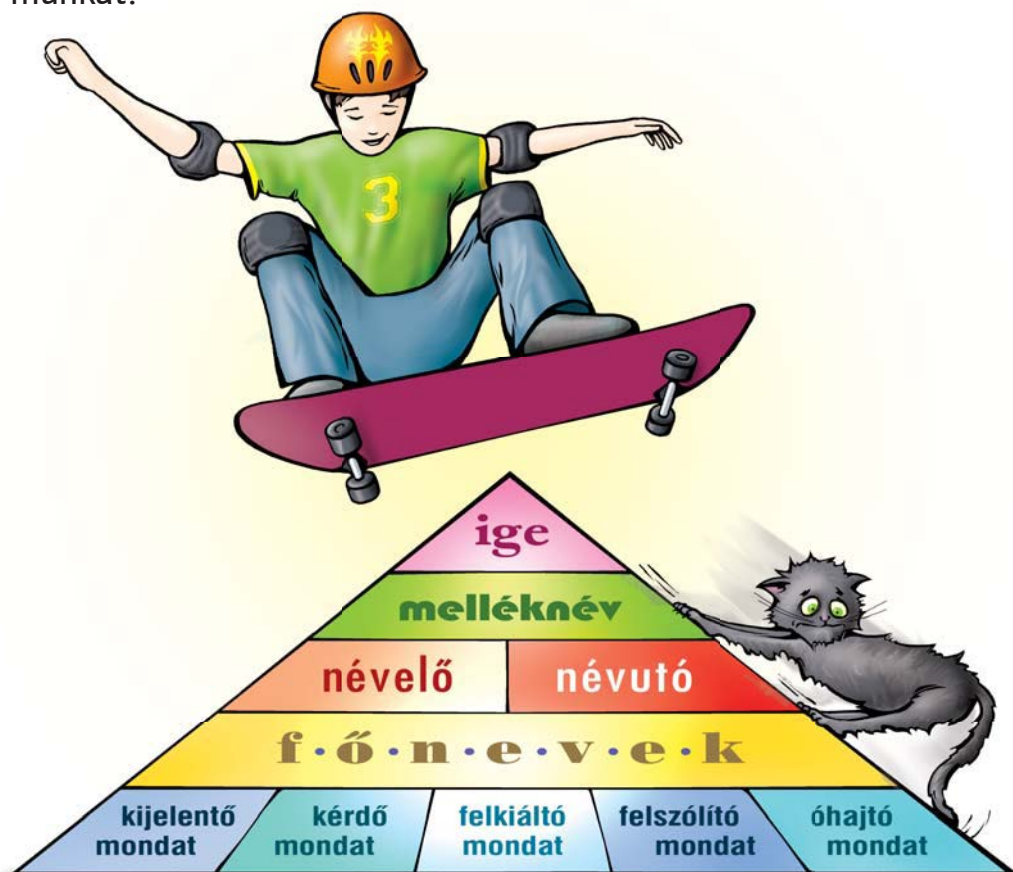
Szia!

Ebben a tanévben is csupa különlegesség vár ránk a nyelvtanórákon. Sok érdekes feladatot oldunk meg a szavakkal és a mondatokkal kapcsolatosan. Megtanuljuk azt is, hogy hogyan csoportosíthatók a szavak. Sok gondolkodtató feladat és játék is vár ránk.

Mindazt, amit órán megtanulunk, a munkafüzet feladataival gyakorolhatjuk. A feladatok megoldásával egyre biztosabbak leszünk a szavak és a mondatok pontos felismerésében, különböző szempontok szerinti csoportosításában, helyesírásában. Dolgozhatunk egyedül, együtt a padtársunkkal vagy csoportosan. Sok olyan játék is szerepel a munkafüzetben, amelyet az egész osztály együtt játszhat. Ezekkel nagyon élvezetessé válik a tanulás.

Szeretném, ha a nyelvtan tanulása mindannyiunk számára sok örömet jelentene.

Jó munkát!



A felszólító mondat

1. Húzd alá a szövegrészletben a felszólító mondatokat!

– Azt beszéltek, te pásztor, hogy még nálam is bölcsebb vagy – mondta a fejedelem a pásztornak. – Lássuk hát, mi a bölcsességed!

Azzal faggatni kezdte az öreget a tudományáról, csavaros találós kérdéseket adott föl neki. Megfejtette az öreg valamennyit. Egyszer aztán az öreg elunta, és megszólalt:

– Most én kérdek tőled egyet, fényes fejedelem. Mondd meg nekem a választ! Milyen messze van a hamis az igazítól?

– Mondd meg hát magad! – kiáltott a fejedelem az öregre.

– Megmondom én. Éppen egy tenyérnyire. Ide nézz!

Azzal a füle és a szeme közé tette a kezét, éppen odafért a tenyere.

(Az öreg bölcs meg a fejedelem)

2. Pótdold a mondatvégi írásjeleket! Jelöld x-szel a felszólító mondatokat!

- Öntözd meg a virágodat__
- Az erdőszélen egy jókora madár suhogott végig__
- Mi okozza az időjárás változásait__
- Egyet se búsuljon, gazduram__
- Vigyázz a testvéredre a játszótéren__
- Mi csattant az udvaron__
- Nagyon halkán pittyeg a telefonom__
- Gömbölyítsd a gyurmát__
- Színezd ki a rajzot__
- Készíts csokoládéhabot__



3. Karikázd be a felszólító mondatok betűjelét!

- a) Hasonlítsátok össze a két képet!
- b) Végezd el a kísérletet!
- c) Egészítsd ki a mondatokat!
- d) De érdekes a megoldásod!
- e) Bár tudnám a választ!

4. Írj két olyan felszólítást, amit az ebédlőben mond a tanító néni!


5. Írd le, hogy melyik mesében szerepelhetnének a felszólítások!

Harapj egyet ebből a piros almából!

Adj nekem is egy kis mézet!

Gyertek be, gyerekek, a mézeskalács házikómba!

6. Írj a meséknek megfelelő felszólító mondatot!






7. Alakítsd felszólítóvá a játékleírás mondatait! Írd le a játék nevét!

A játékosok körben ülnek. Előttük áll az adogató és a bíró. Az adogató egy gyűrűt tart a kezében. Ezt valamelyik játékos kezébe csúsztatja.

8. a) Csoportosítsd a szavakat!

adatok, szólj, olvad, beszéljetek, kirándulunk, mosolyogtál, reccsenjen, mondj, játsszatok, sújtott, kúszik, hallgasd, olvastatok, halkul



Kijelentő mondatba illik	Felszólító mondatba illik
<hr/>	<hr/>
<hr/>	<hr/>
<hr/>	<hr/>
<hr/>	<hr/>
<hr/>	<hr/>
<hr/>	<hr/>
<hr/>	<hr/>

b) Írj mondatokat egy-egy szóval!

Rokon értelmű és ellentétes jelentésű igék

1. Olvasd fel a **Mi van a kereskedő zsákjában?** című játék leírását úgy, hogy a kiemelt igéket rokon értelmű párokkal helyettesíted!

A játékosok körben ülnek a teremben. **Kiolvassuk** azt a játékost, aki kereskedő lesz. Úgy **tesz**, mintha **megérkezne** a hátán egy teli zsákkal. **Leteszi** a földre a képzeletbeli zsákját, és **belenyúl**. Kivesz egy tárgyat, és elmutogatja azt a társainak. Ők megpróbálják kitalálni, hogy mit mutat, mi van a kezében. Az lesz a következő kereskedő, aki meg tudja mondani a tárgy nevét.

2. Húzd alá az **ülnek** ige rokon értelmű párjait!

üldögélnek, fülelnek, guggolnak, csücsülnek, ücsörögnek

3. Írj az esik (az eső) igéhez minél több rokon értelmű párt!

4. Fejtsd meg a rejtvényt! Írj legalább három rokon értelmű párt a megfejtéshez!

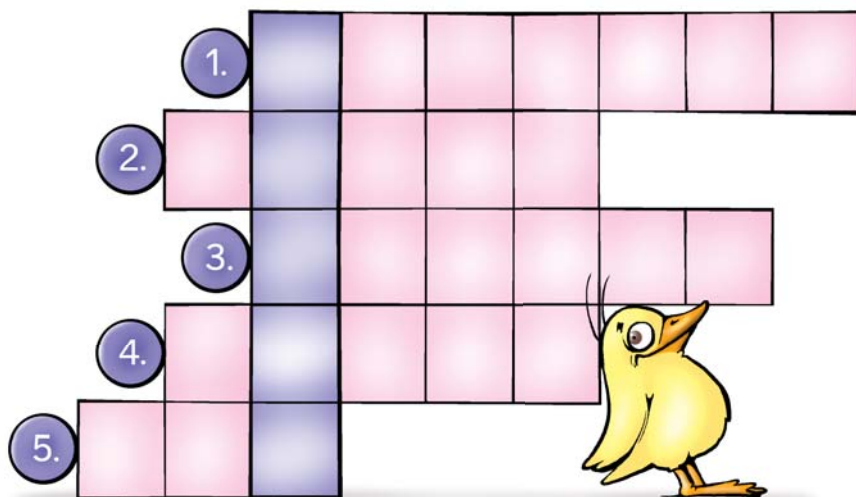
1. mereng

2. énekel

3. leszáll

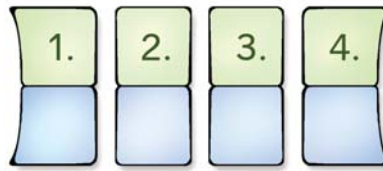
4. kacsa teszi

5. borul



A megfejtés:

5. Párosítsd a rokon értelmű igéket!



6. a) Egészítsd ki a mássalhangzókat úgy, hogy a kapott szavak igék legyenek! Írj rokon értelmű párokat!

cs _ v _ g: _____

s _ tt _ nk _ d _ k: _____

cs _ d _ lk _ z _ k: _____

_ r _ ml _ k: _____

d _ cs _ k _ d _ k: _____

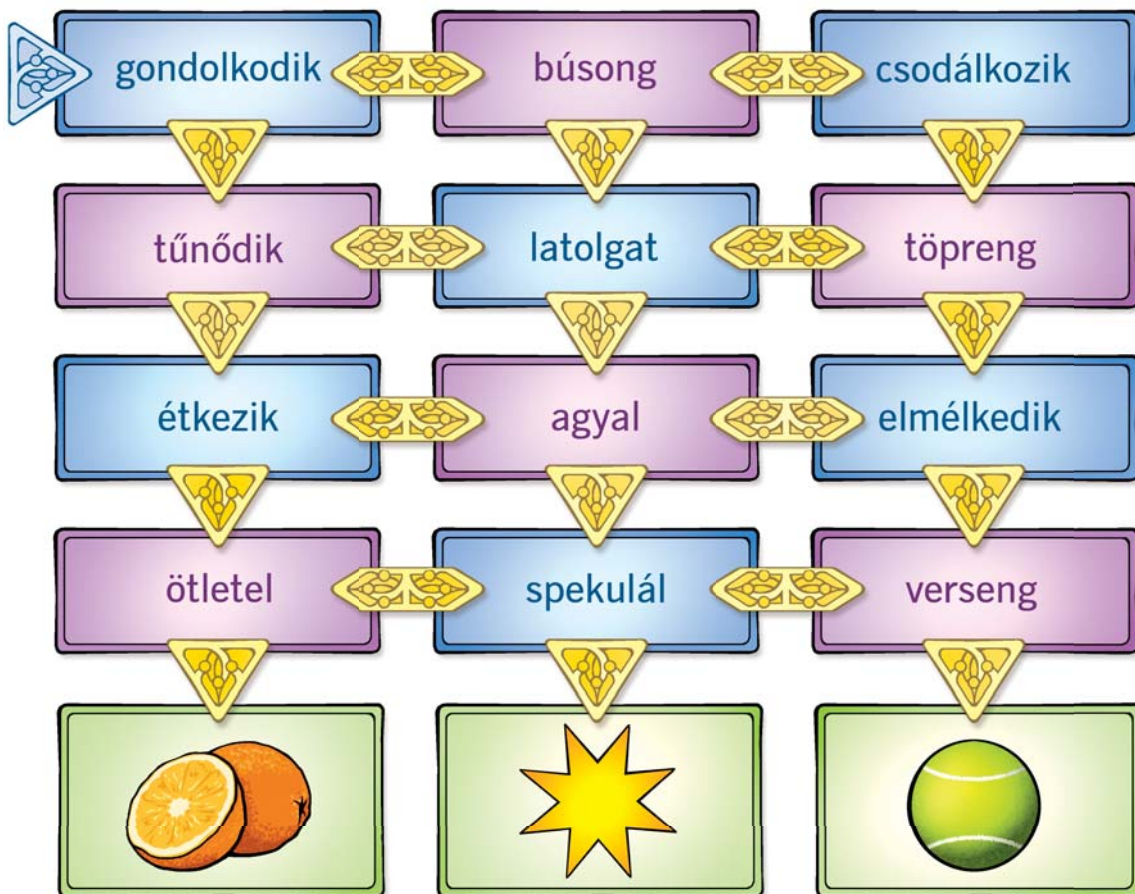
l _ t _ g _ t: _____

b) Írj két szóval egy-egy mondatot!

7. Mindegyik kártyáról hiányzik egy ige. Írd le, hogy melyik!



8. Csak vízszintesen és lefelé lépkedhetsz. Haladj végig az ábrán úgy, hogy csak a rokon értelmű igéket érinted!



a) Írd le annak a képnek a nevét, amelyhez így jutottál!

b) Írj egy, a képhez kapcsolódó igét! Írj mellé két rokon értelmű párt!

c) Írj egy mondatot az igével!

9. Húzd alá azokat az igéket, amelyek ellentétei a **hallgat** igének!

hallgatózik, üvölt, csendesedik, beszél, halogat, kiabál, szól, figyel, gondolkodik

Tartalomjegyzék

Szavak, mondatok	4
A kijelentő mondat	8
A kérdő mondat	12
A felszólító mondat	16
A felkiáltó mondat	20
Az óhajtó mondat	22
A főnév	24
A köznév és a tulajdonnév	28
A tulajdonnevek fajtái	34
Toldalékos főnevek	36
Rokon értelmű és ellentétes jelentésű főnevek	40
A névelők	44
A névutók	46
A melléknév	50
Az ige	56
Rokon értelmű és ellentétes jelentésű igék	62
Az ige ragozása	66
Az igeidők	68
Az igekötős igék	74

Kiadja a Mozaik Kiadó, 6723 Szeged, Debreceni u. 3/B., Tel.: (62) 470-101, Fax: (62) 554-666
E-mail: kiado@mozaik.info.hu • Honlap: www.mozaik.info.hu • Felelős kiadó: Török Zoltán
Műszaki szerkesztő: Farkas Ágnes
Készült a Dürer Nyomda Kft.-ben, Gyulán • Felelős vezető: Fekete Viktor
Terjedelem: 8,85 (A/5) ív • Tömeg: 208 g • 2018. július • Raktári szám: MS-1638