

Dr. Galgóczi Lászlóné

Magyar nyelvi gyakorló kisiskolásoknak

FELADATGYŰJTEMÉNY
az előkészítéstől
a kisbetűk megtanulásáig



1



Mozaik Kiadó – Szeged, 2013

Hogyan viselkedünk? • Illik – nem illik


1. Beszélgetsek a képekről!



2. Rajzolj ✖-ot azokhoz a fenti képekhez, amelyeken helyesen viselkednek a gyerekek!

Hogyan lépünk be valahová?

1. a) Kik viselkednek helyesen? Színezd ki!



b) Beszéljétek meg a fenti képeken történeteket! Játsszátok el a helyes viselkedési formákat!

2. Hogyan szólítjuk meg egymást?


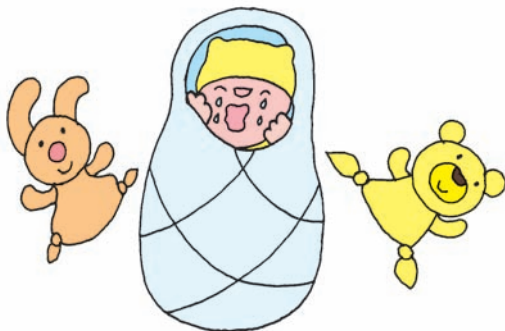
a) Játsszátok el a képek alapján, kit hogyan szólítanátok meg!



b) Hogyan kérnél, kérdeznél tőlük valamit? Játsszátok el a képek segítségével a kéréseket!

Hogyan tanultunk meg beszélni?

3. a) Hogyan tanultál beszélni? Beszélgessetek a képekről!
b) Mondjátok el a képek segítségével, mikor és hogyan közöltétek mondanivalótokat!



4. Jelöld meg a fenti képek sorrendjét! Húzz nyilat születésedtől iskolás korodig!

5. Játsszátok el a képeken történeteket! Beszéljétek meg közösen vagy párokban!

Hogyan értjük meg egymást?

1. Beszélgessetek a képekről! Mondjátok el, hogyan fejezik ki gondolataikat, érzéseiket a képeken látott emberek, állatok!



2. Mit mondanak számodra a jelek? Mondd el a képek üzenetét!



3. Mi volt az óvodai jeled?
Rajzold le!



FIGYELJÜNK A HANGOKRA!


Hangok a természetben, környezetünkben

1. a) Milyen hangokat hallasz a képeken látható helyeken? Utánozd!



b) A társad találja ki, hogy minek a hangját utánoztad!

2. Versenyezzetek! Ki tudja legjobban utánozni a képen látottak hangját?



3. Rajzold le, minek a hangját tudod még utánozni! Mutasd is be!




Játsszunk a hangokkal!

1. Tanuljátok meg az állatok rajzai mellett lévő hangutánzós mondókákat! Játsszátok is el!

Tyúk

Kot, kot, kot, kot,
kotkodács,
minden héten
hat tojás!



A ruca (kacsa)


a vizes vályú mellől hápogja:

– Hát – hát – kása!

Hát – hát – kása!

Csak csapra!

Csak csapra!




Pulykabosszantó

Szebb a páva, mint a pulyka,
a pulykának rút a lába,
rút, rút, rút!



A macska lábhoz dörgölődik:

– Máááj!



A galamb a dúcból:

Ku-u-kurica!

Ku-u-kurica!



A ló az istállóból:

– He - he - he - here!

He - he - he - here!

Varjú

Kár, kár,
fejed ott áll!



Békák beszélgetése


– Mit varrsz, mit varrsz,
mit varrsz? (*mély hangon*)

– Papucsot, csot, csot, csot,
csot, csot,

papucsot, csot, csot, csot, csot, csot!

– Kinek, ki-nek, ki-nek? (*vékony hangon*)

– Uraknak, nak - nak - nak - nak - nak - nak
uraknak, nak - nak - nak - nak - nak! (*gyorsan*)




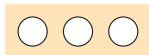

Hangok keresése kép segítségével

1. Kösd össze az azonos hanggal kezdődő képeket lehetőleg úgy, hogy a vonalak ne keresztezzék egymást! Melyik a kakukktojás?



2. Mit láatsz a képeken? Mondd ki a nevét!

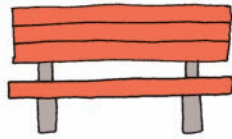
a) Jelöld a képek alatti hangkarikákban piros színessel a **g** hang, kék színessel a **k** hang helyét! Szedd az ujjaidra a hangokat! Szótagolj!



b) Jelöld a képek alatti hangkarikákban piros színessel a **b** hang, kék színessel a **p** hang helyét! Szedd az ujjaidra a hangokat!



○ ○ | ○ ○



○ ○ ○




○ ○ | ○ ○



○ ○ | ○ ○


c) Jelöld a képek alatti hangkarikákban piros színessel a **d** hang, kék színessel a **t** hang helyét! Szedd az ujjaidra a hangokat!



○ ○ | ○ ○



○ ○ | ○ ○ | ○ ○ ○



○ ○ | ○ ○



○ ○ | ○ ○ ○ ○

3. Mit látsz a képeken? Mondd ki a nevét!

a) Tapsold el a képek szavait! Jelöld a szótagokat, és rajzold be a hangkarikákat! Színezd a **f** hang helyét pirosra, a **v** hang helyét pedig kékre!










b) Tapsold el a képek szavait! Jelöld a szótagokat, és rajzold be a hangkarikákat! Színezd a **r** hang helyét pirosra, a **l** hang helyét pedig kékre!









Kedves Gyerekek!	3
Szalai Borbála: Betűország kincsei	4
ISKOLÁBA JÁRUNK	5
Milyen nyelven beszélünk, tanulunk az iskolában?	6
Hogyan jutsz el az iskolába?	7
Hogyan mutatkozzunk be?	8
Hallgassunk mesét!	10
Hogyan viselkedjünk? Illik – nem illik	12
Hogyan lépünk be valahová?	13
Hogyan köszönjünk?	14
Hallgassunk mesét!	15
Tornáztassuk a szemünket, mozgassuk a kezünket!	17
Meséljünk!	19
BESZÉDÜNK ÉS ÍRÁSUNK	20
Hogyan tanultunk meg beszélni?	20
Hogyan értjük meg egymást?	23
Mit fejeznek ki a mozdulataink?	24
Telefonáljunk!	25
FIGYELJÜNK A HANGOKRA!	26
Hangok a természetben, környezetünkben	26
Játsszunk a hangokkal!	27
FIGYELJÜK MEG, KERESSÜK A HANGOKAT!	29
Hangok keresése kép segítségével	30
A HANGOK ÉS A BETŰK	33
Hang-betű keresése	33
Az ábécé betűi	36

A munkafüzetben szereplő szövegek, versek eredeti helyesírása egyes esetekben eltér a mai helyesírási szabályzattól.

A tankönyv szerzőjének szövegeit névmegjelölés nélkül közöljük.