



**Purgel Henriett**

# **Írásgyakorló cserefüzet**

**1. osztály - piros füzet**



**11., változatlan kiadás**

**Mozaik Kiadó – Szeged, 2013**

△ △

△ △

▽ ▽

▽ ▽

△ ▽



△ - △ -

▽ ▽

▽ ▽

△ △

△ △

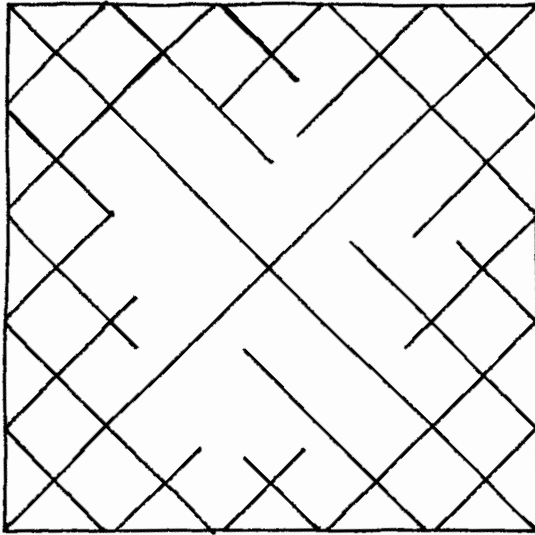
▽ △




▽ - ▽ -



**1. A SZEMBEN LÉVŐ VONALAK  
ÖSSZEKÖTÉSÉVEL FOLTOZD BE A LYUKAKAT!**



**2. EGÉSZÍTSD KI A MÁSODIK PULÓVERT!  
OLYAN LEGYEN, MINT AZ ELSŐ!  
SZÍNEZD KI TARKÁRA MINDKETTŐT!**



K K

K K

K O

E K



K K

K K

Ü K

O K



T:

1. HÚZD ALÁ A **K** BETŰKET!

KAKAS AKKOR RÓKA

KANNA ÉKES RAKOTT

MÁK KIFLI KORCSOLYA

KÁROG KUTYA ELEK

2. OLVASD EL, ÉS RAJZOLD FÖLÉ A JELENTÉSÉT!

KÓ-LA	KA-KAS
MAKK	KÉK SÁL

VÁZA HÜVÖS ÉG

VALI GÁBOR GIZI

ÉVA SEGÍT VILINEK.

**1. EGÉSZÍTSD KI A SZAVAKAT A HIÁNYZÓ  
BETŰKKEL! L - Á - É - N - K - G**

\_ ILLA \_ OÉMI \_ VA  
\_ KOS \_ ITTI \_ ÉZA



T:

VÁROS TERV VÁG

MAKOG LEVEGŐ

MOTORRA ÜLTEM.

**1. OLVASD EL, ÉS RAJZOLD FÖLÉ A JELENTÉSÉT!**

**A VÁ-ZÁ-BAN VI-RÁG VAN. MEL-LET-TE  
KÉT SÁR-GA LE-VÉL HE-VER.**

**1. MÁSOLD LE A SZAVAK KÖZÜL AZ ÁLLAT-  
NEVEKET!**

GÓLYA AUTÓ NYŰL BICIKLI

HOLLÓ VARJÚ BUSZ METRÓ


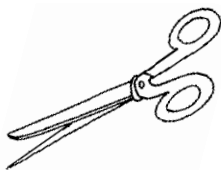
SZARVAS TYŰK VILLAMOS

MACSKA ROLLER GALAMB

EGÉR TOLL HÖRCSÖG TÜZ



## 2. ÍRD LE A RAJZOK NEVÉT!



## 3. ÍRD IDE ÖT GYÜMÖLCS NEVÉT!

# TARTALOM

ÚTMUTATÓ .....	3
PÁLCIKAEMBERKÉK .....	4
PONTOK ÖSSZEKÖTÉSE .....	5
ÁLLÓ ÉS FEKVŐ EGYENESEK: <b>I</b> — .....	6
FERDE EGYENESEK: <b>V</b> <b>Λ</b> .....	8
AZ <b>A</b> BETŰ .....	10
AZ <b>I, Í</b> BETŰ. ALSÓ ÍVELÉS: <b>U</b> .....	12
AZ <b>É</b> BETŰ. OVÁLIS: <b>O</b> .....	14
AZ <b>Á</b> BETŰ .....	16
AZ <b>Ö, Ő</b> BETŰ. FÉLKÖR: <b>C</b> .....	18
GYAKORLÁS: MAGÁNHANGZÓK .....	20
AZ <b>L</b> BETŰ .....	22
A <b>H</b> BETŰ .....	24
GYAKORLÁS .....	26
A <b>K</b> BETŰ .....	28
AZ <b>R</b> BETŰ .....	30
GYAKORLÁS .....	32
A <b>Z</b> BETŰ .....	34
A <b>G</b> BETŰ .....	36
GYAKORLÁS .....	38
AZ <b>SZ</b> BETŰ .....	40
A <b>P</b> BETŰ .....	42
A <b>GY</b> BETŰ .....	44
A <b>J</b> BETŰ .....	46
GYAKORLÁS .....	48
AZ <b>F</b> BETŰ .....	50
A <b>TY</b> BETŰ .....	52
GYAKORLÁS .....	54
A <b>DZ</b> BETŰ .....	56
AZ <b>X</b> BETŰ .....	58
A <b>W, Y</b> BETŰ .....	60
GYAKORLÁS .....	62