

Dr. Galgóczi Lászlóné

Magyar nyelvi gyakorló 1 kisiskolásoknak

FELADATGYŰJTEMÉNY



Dr. Galgóczi Lászlóné

Magyar nyelvi gyakorló kisiskolásoknak

FELADATGYŰJTEMÉNY
az előkészítéstől
a kisbetűk megtanulásáig

1

Harmadik kiadás



Mozaik Kiadó – Szeged, 2013

Kedves Gyerekek!

Az első osztályban már szeptemberben sok érdekes dolgot tanultok. Mivel olvasni, írni még nem tudtok, ezért a feladatok megoldásához segítségre lehet szükségetek.

Ebben a munkafüzetben tanítótok vagy születek segítségével, illetve önállóan dolgozhattok.

Sokat beszélgethettek, mesélhettek, játszhattok majd a munkafüzet használata közben. Gyakorolhattok sok illemszabályt, a kézügyességeket is fejleszthetitek rajzolással, színezéssel.

Játsszatok, beszélgetsetek sokat! Dolgozzatok figyelmesen, pontosan! Leljetek minél nagyobb örömet a tanulásban!

Érdeemes megfogadnotok a következő jó tanácsokat:


Hallgassátok meg figyelmesen a feladatot!

Figyeljetez arra, aki beszél, és nézzetez rá!

Ne szóljatez közbe, amíg mások beszélnek!

Hangosan, érthetően, tagoltan beszéljetez, de ne kiabáljatez, hadarjatez!

Ne használjatez csúnya, illetlen és másokat sértő szavakat!




Szalai Borbála: Betűország kincsei

Sok újdonsült
kisdiáknak
kitárul egy új világ:
titokzatos
Betűország
ma nyitja meg kapuját.
Csodálatos
ez az ország,
gazdagsága rengeteg:

minden betű
kincset érő
titkokat is rejteget.
S aki egyszer
megismeri
mind a betűk titkait –
magáénak
tekintheti
Betűország kincseit.

Ha tetszett a vers, meg is tanulhatjátok.

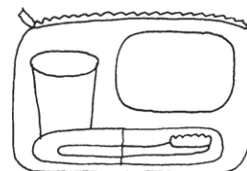



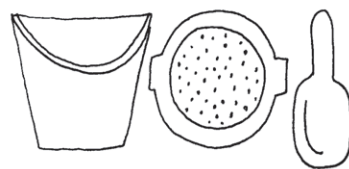
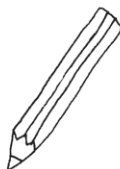


ISKOLÁBA JÁRUNK


1. Beszélgessetek a képről!



2. Mit viszel magaddal az iskolába? Színezd ki!



3. Hogyan telt az első napod az iskolában? Rajzold le! Meséld is el a szüleidnek!



Milyen nyelven beszélünk, tanulunk az iskolában?

1. Beszélgetsetek tanítótokkal a képről!
Milyen nyelven beszélhetnek a képen látott gyerekek?

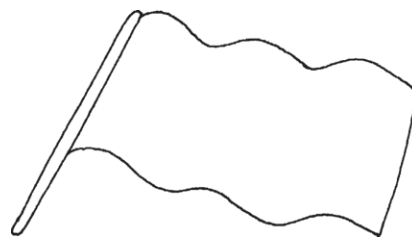


2. Melyik országban élsz? Milyen nyelven beszélnek általában a magyar emberek?
Milyen nyelven tanulunk (olvasunk, írunk) az iskolában?


3. Fejezd be az ismerős mondókát!
Mondd el önállóan!

Piros, fehér, zöld
Ez a magyar ...!

Rajzold le a vers mellé a magyar zászlót!



4. Te milyen nyelven beszélsz?
Mondd el, ki tanított beszélni!
Rajzold le!






5. Melyik nyelv az anyanyelved? Beszélgetsetek róla!




FIGYELJÜK MEG, KERESSÜK A HANGOKAT!

1. Figyeld meg a képeket! A rajzok alapján ejtsd ki ezeket a hangokat! Kis tükröd segítségével figyeld meg az ajkad mozgását! Figyeld meg, kiejtéskor volt-e akadály! Mondd el, hogy mit tapasztaltál!






2. Utánozd a képen látottak hangját! Figyeld meg a levegő útját! Mondd el, hogy mit tapasztaltál a hangok kiejtésakor! Mi volt az akadály?



3. a) Játsszunk visszhangjátékot!
Egy-egy gyerek hangoztat egy hangot, a többiek visszhangként ugyanazzal a hanggal válaszolnak rá.
- b) Játsszátok a visszhangjátékot úgy is, hogy szavakat mondotok, a többiek a szó utolsó szótagját ismétlik meg.
Pl.: **ablak - lak**, **érem - rem**.


4. Melyik hangot ejthetik a gyerekek? Kis tükröd segítségével próbáld meg kiejteni!




Hangok keresése kép segítségével

4. Mit látsz a képeken? Mondd ki a nevét!


a) Tapsold el a képek szavait! Jelöld a szótagokat, és rajzold be a hangkarikákat! Színezd az **o** hang helyét zöldre, az **ó** hangét pedig pirosra!



b) Tapsold el a képek szavait! Jelöld a szótagokat, és rajzold be a hangkarikákat! Színezd az **ö** hang helyét zöldre, az **ó** hangét pedig pirosra!


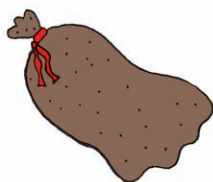


c) Tapsold el a képek szavait! Jelöld a szótagokat, és rajzold be a hangkarikákat! Színezd az **u** hang helyét zöldre, az **ú** hangét pedig pirosra!



5. Mit látsz a képeken? Mondd ki a nevét!

Tapsold el a fenti képek szavait! Jelöld a szótagokat, és rajzold be a hangkarikákat! Színezd a **z** hang helyét kékre, a **sz** hangét pirosra, a **zs** hangét pedig zöldre!



Kedves Gyerekek!	3
Szalai Borbála: Betűország kincsei	4
ISKOLÁBA JÁRUNK	5
Milyen nyelven beszélünk, tanulunk az iskolában?	6
Hogyan jutsz el az iskolába?	7
Hogyan mutatkozzunk be?	8
Hallgassunk mesét!	10
Hogyan viselkedjünk? Illik – nem illik	12
Hogyan lépünk be valahová?	13
Hogyan köszönjünk?	14
Hallgassunk mesét!	15
Tornáztassuk a szemünket, mozgassuk a kezünket!	17
Meséljünk!	19
BESZÉDÜNK ÉS ÍRÁSUNK	20
Hogyan tanultunk meg beszélni?	20
Hogyan értjük meg egymást?	23
Mit fejeznek ki a mozdulataink?	24
Telefonáljunk!	25
FIGYELJÜNK A HANGOKRA!	26
Hangok a természetben, környezetünkben	26
Játsszunk a hangokkal!	27
FIGYELJÜK MEG, KERESSÜK A HANGOKAT!	29
Hangok keresése kép segítségével	30
A HANGOK ÉS A BETŰK	33
Hang-betű keresése	33
Az ábécé betűi	36

A munkafüzetben szereplő szövegek, versek eredeti helyesírása egyes esetekben eltér a mai helyesírási szabályzattól.

A tankönyv szerzőjének szövegeit névmegjelölés nélkül közöljük.

