

ABC
HAZ
*

Hernádiné Hámorszky Zsuzsanna

Írásmunkafüzet

1. osztály – Álló írás





Hernádiné Hámorszky Zsuzsanna

Írásmunkafüzet

1. osztály - Álló írás

Tizenkilencedik, változatlan kiadás

Jó tanácsok

Szeretnél szépen írni?

Sikerülni fog, ha kényelmesen helyezkedsz el. Mind a két könyököd legyen az asztalon! Lábaidat támaszd le, ne harangozzál velük! Ha jobbkezes vagy, akkor a világosság bal felől érje a füzeted! Ha balkezes, akkor jobb felől! Ülj egyenes háttal! Az orrod és a füzet között legyen legalább kétarasznyi távolság! Csak jó szerszámmal lehet eredményes munkát végezni: a szép íráshoz jól kihegyezett ceruza szükséges. Írás közben ne fogd görcsösen a ceruzádat! Így képes leszel csúsztatni kezed a papíron, folyamatosan írni a betűket. Ezt fejlesztik a lendületgyakorlatok.

Amikor másolsz, jegyezd meg a teljes szót, és megszakítás nélkül írd le! Közben hangonként diktálhatod magadnak. Azután olvasd el, és tedd ki a szükséges ékezeteket, írásjeleket! Mondat lejegyzése után ellenőrizd az egészet! Írásod ne csak szép legyen, hanem helyes is! Az olvasás tanulásakor már tapasztalhattad, hogy egy-egy betű kicserélése megváltoztathatja a szó jelentését. Csak a helyesen írt szavakat értheti meg az, aki olvassa.

Tollbamondáskor hallgasd végig, amit mondanak, aztán ismételd el magadban! Így lejegyzés közben nem fogod elfelejteni.

Ne keseredj el, ha eleinte nem lesznek olyan szépek a betűid, mint a füzet nyomtatott mintája! Mennél többet gyakorolod az írást, annál könnyebben használsz, és szebben is fog sikerülni.

Az írástudatlan olyan, mintha vak volna.

U

u

Ú

ú

Ü

ü

Û

ü

u

ú

ü

ü

u u

u ú

ü ü

ü ü

1. Írd át színessel a tanult betűket!

A farkas a falu végén ordít:
-U-ü-ü, adós nekem ez a
falu-u-u!
Az öreg kutya válaszolja:
-Nem adjuk meg!

2. Folytasd a sort!

U u ü ü
ü ü U Ü

3. Kösd össze a képet azzal a betűvel, amelyik a nevében előfordul!





u

ü

ü

ü



B

B

b

b

B

b

Béla

b

B b

Beáta Béla Balázs Bálint

baba bébi jobban szebben

Úgy változtasd a szavak kezdőbetűjét, hogy egy másik értelmes szót kapj! (Pl.: por – bor)

korso lomb síró gomba

1. Húzd alá az állatneveket, és másold is le!

bogár bika bélyeg léggömb
veréb borsalma uborka
bütor blúz borjú liba borz
zebra bokor bárány búza

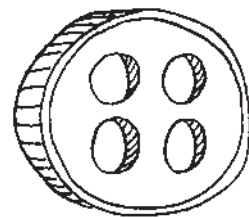


2. Másold le a szólásokat írott betűkkel!

Bal lábbal kelt.

Jobb lábbal kelt ki az ágyból.

Csak a lábát lógázza.

3. Írd a képek alá a nevüket!



Tartalom

U, u, Ú, ú, Ü, ü, Ű, ű	4
T, t	6
I, i, Í, í	7
O, o, Ó, ó, Ö, ö, Ő, ő	8
L, l	10
A, a, Á, á	12
E, e, É, é	14
R, r	16
N, n	18
K, k	20
M, m	22
G, g	24
Y, y, Ly, ly	26
Gy, gy	27
Ty, ty, Ny, ny	28
S, s	30
C, c, Cs, cs	34
P, p	36
J, j	38
V, v, W, w	40
Z, z	42
Sz, sz	43
Zs, zs	45
B, b	46
H, h	48
F, f	50
D, d	52
dz, dzs	53
X, x	54
Gyakorló feladatok	55



Kiadja a Mozaik Kiadó, 6723 Szeged, Debreceni u. 3/B. Tel.: (62) 470-101
E-mail: kiado@mozaik.info.hu • Honlap: www.mozaik.info.hu • Felelős kiadó: Török Zoltán
Felelős szerkesztő: Árokszállási Ildikó, Solymosy Boglárka
Készült az Innovariant Kft.-ben, Szegeden • Felelős vezető: Drágán György
Terjedelem: 7 (A/5) ív • 2017. június • Tömeg: 160 g • Raktári szám: MS-1503U