

Dr. Galgóczi Lászlóné

# Magyar nyelvi gyakorló kisiskolásoknak

1



Mozaik Kiadó – Szeged, 2013


# Egy hang – két betű: j és ly

1. Orsolya és Jancsi olyan állat- és növényneveket gyűjtöttek, melyekben j vagy ly betű van. Mindenki csak a saját nevéhez tartozó j vagy ly betűs szavakat írhatta le.

Versenyezzetek párokban! A pár egyik tagja az Orsolya, a másik tagja pedig a Jancsi által gyűjtött szavakat írja le! Ki másolja le hibátlanul a szavakat?




harkály



Orsolya



petrezselyem




varjú



majom



gólya



juh



papagáj



Jancsi



pulyka



bagoly



sirály



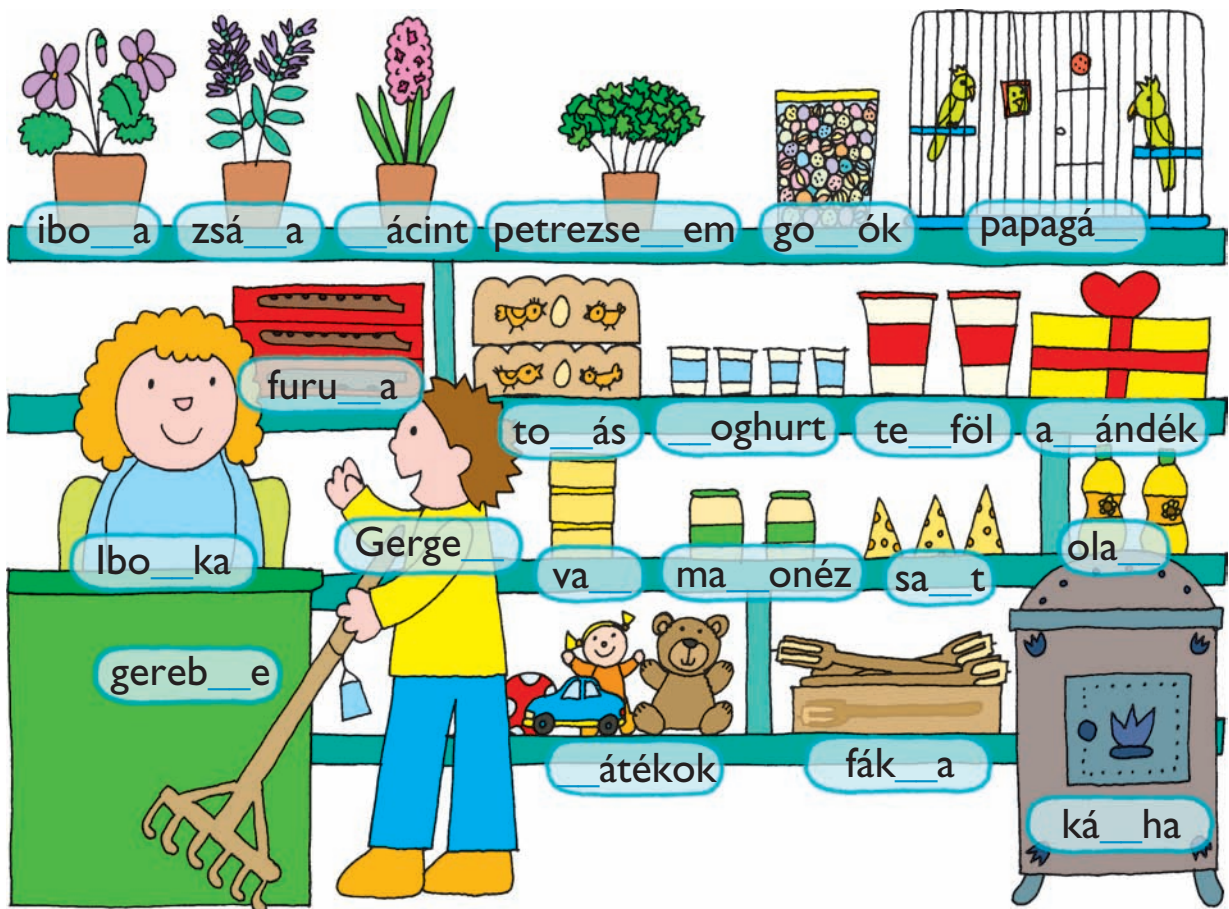
héja



borjú

Handwriting practice lines for the words collected by Orsolya and Jancsi.

2. a) Mit árulnak a boltokban? Minden áru nevéből hiányzik a **j** vagy az **ly** betű. Pótold a hiányzó betűket az áruk, az eladó és a vevő nevében is!



b) Másolj le két **j** és két **ly** betűs szót!

\_\_\_\_\_

\_\_\_\_\_

\_\_\_\_\_

3. Pótold a szavakban a **j** és **ly** betűket!

ha.ó, .uk, .ég, ha.as,  
 osztá., pu.ka, .elent,  
 fü., korcsó.a, bago.,  
 hanká., bé.ég, szi., sü.

# Szótagoljunk, válasszuk el a szavakat!

1. a) Olvasd fel a szótagolva leírt vonatkozó mondókákat! Tanuld meg, játsszátok el!

So-kat rak-tam,  
Nem bí-rom,  
Ha meg-u-nom  
Le-ra-kom.

Zi-ki za-ka, za-ka-tol,  
Ez a vo-nat va-la-hol.  
Én va-gyok a vas-u-tas,  
Te meg le-gyél az u-tas.



- b) Mit szállíthatnak a vonatok? Beszéljétek meg a kép segítségével!

2. Másold le a neked jobban tetsző vonatkozó mondókát szótagolva! Írott betűket írd! Ha nem tanultad még a mondókákban található nagybetűk írását, akkor kisbetűt írd, de ezt írd át piros színessel!

---

---

---

---

---

---

---

---

---

---


3. Ki utazott közületek vonaton? Meséljétek el párokban egymásnak! Jól figyeljétek egymásra, majd mondjátok el társatok élményét!
4. Mivel lehet még utazni? Mondd el, rajzold le!

5. a) Olvasd fel a szavakat szótagolva! (Segít a szavak alatti csésze.)

teát      csésze      tábla      vár

Hány szótagból állnak a fenti szavak? Tapsold ki, és mondd el! Miért jó, ha tudsz helyesen szótagolni?


b) Figyeld meg az alábbi szavakat! Mondd el a véleményed és a tapasztalataidat!




6. a) Olvasd el a képek alatti szavakat! Figyeld meg, és mondd el, hogyan írod le, ha nem fér ki egy sorba!



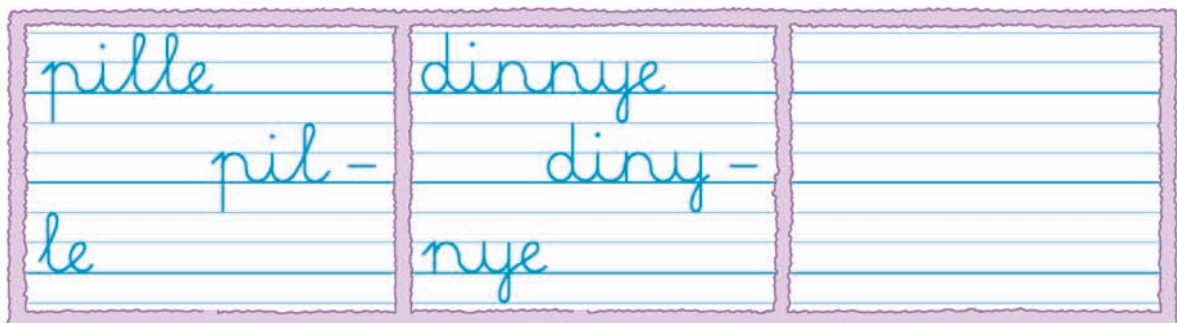
pille



dinnye



hattyú



b) Írd le hasonlóan te is az utolsó képen lévő szót!

7. Szótagold a szavakat! Hogyan választanád el őket? Írd le!  
dió, haj, kettő, rizzsel

---

---

---

# Olvassunk mesét!

1. a) Olvasd el a mesét! Beszélgessetek róla! Voltál-e már hasonló helyzetben?

## A két jó testvér

Hol volt, hol nem volt, volt két cica. Az egyiket Cirókának, a másikat Marókának hívták.

Egyszer elmentek az erdőbe barangolni. Egy tisztáson azt mondta Maróka:

– Fogócskázzunk!

– Jó! – válaszolt Ciróka, s máris elkezdtek kergetni egymást. Addig-addig futkároztak, hogy elkerültek messze az úttól. Eltévedtek.

– Most hogyan találunk haza? – töprengett a két testvér. Keresték, keresték az utat, de nem találták.

Lassan beesteledett. Már nagyon éhesek voltak. Leültek egy fa tövébe. Ahogy ott ücsörögtek, hát a földre pottyant valami. Maróka gyorsan fölkapta, és egy nagyot kiáltott:

– Egy piros alma!

Már éppen be akarta kapni, amikor rápillantott Cirókára. Megfeleztelen igazságosan a gyümölcsöt. Már az utolsó falatnál tartottak, amikor hangokat hallottak:

– Ciróka, Maróka! Hol vagytok?

Édesanyjuk volt az. Felismerték a hangját, és boldogan kiáltottak vissza:

– Itt, itt! Erre anyácska! Itt vagyunk!

Nagyon megörültek anyukájuknak, rögtön a nyakába ugrottak. Mindezt elmeséltek, s megígérték, hogy soha többé nem kóborolnak el az erdőben.



- b) Válaszolj a kérdésekre a mesében található szavakkal! Előbb húzd alá, majd írd le őket!

Hogy hívták a kiscicákat?

---

---


---

Hová mentek?

---

---

---



Mi történt velük fogócskázás közben?

---

---

---

Hová ültek le?

---

---

---

Mi pottyant a földre?

---

---

---

Mit csinált az almával Maróka?

---

---

---

Ki kereste őket?

---

---

---

Mit ígértek meg anyukájuknak?

---

---

---




c) Készíts te is egy rajzot a mese legjobban tetsző részéhez!


d) Játsszátok el a mesét szerepek szerint!  
Mozdulataitokkal, arcotokkal fejezzétek ki az érzelmeiteket!

# Olvassunk mesét!

2. Mi történik a képeken? Meséld el! Pótold a mondatokból a hiányzó szavakat! Szóban adj címet a történetnek!




Süni reggel



Elindult


keresni.



Egy fa alatt  
almát




Felszurta a



Boldogan

haza.



Otthon jóízűen



3. a) Csoportokban dolgozzatok! Figyeljétek meg a képet! Meséljétek róla!
- b) Írjatok rövid mondatokat!



---

---

---

---

---

---

---

---

---

---

---

---

---

---

---

---

---

---

---

---

---

---

---

---

- c) Mutassátok be élőképpen a képen látottakat!
- d) Játsszátok is el szerepek szerint! Utánozhatjátok az állatok hangját is.

# Tartalom

Kedves Gyerekek! .....	3
Szalai Borbála: Utolérem a bátyámat .....	4

## ÍRJUNK SZÉPEN, HELYESEN!

Az ábécé betűi .....	5
Hogyan lesz a betűkből szó? .....	6
Olvass és másolj figyelmesen, helyesen! .....	8
Figyeljük meg, írjuk helyesen a hangokat jelölő betűket! .....	11

## ÍRJUK HELYESEN A SZAVAKAT!

Pótoljuk a szavak betűit! .....	15
Hasonló hang, más betű .....	17
Egy hang – két betű: <b>j</b> és <b>ly</b> .....	18
Hallgassunk mesét! .....	20
Szavak írása képekhez, szavak kiegészítése, írás emlékezetből .....	22
Csoportosítsuk a szavakat! .....	28
Alkossunk szavakat! .....	31
Szótagoljunk, válasszuk el a szavakat! .....	36
Alkossunk szavakat szótagokból! .....	38
Ejtsd és írd helyesen! .....	40

## KERESSÜK A NAGYBETŰKET!

A nagybetűs ábécé .....	42
Írjuk helyesen a neveket! .....	43

## FIGYELJÜK MEG A MONDATOKAT!

Meséljünk!.....	45
Egészítsük ki a mondatokat! .....	49

## ÉRTED?

Keressük meg a mondatokat! .....	53
Keressük meg a szöveg szavait, mondatait! .....	55
Olvassunk mesét! .....	58
Hallgassunk mesét! .....	62

## JÁTSSZUNK!

Nyelvi játékok .....	64
Rejtvények, találós kérdések .....	69

## A HELYESÍRÁS GYAKORLÁSA

Szavak, szókapcsolatok .....	74
Mondatok .....	76
A találós kérdések megfejtése .....	77

A munkafüzetben szereplő szövegek, versek eredeti helyesírása egyes esetekben eltér a mai helyesírási szabályzattól.

A tankönyv szerzőjének szövegeit névmegjelölés nélkül közöljük.

