


Földvári Erika

# OLVASÁS

**munkafüzet**  
**első osztályosoknak**

**1**



**Mozaik Kiadó – Szeged, 2013**

# Az én napom

1. Mély belégzés után számolj hangosan 20-ig! 10-nél vehetsz



újra lélegzetet!

2. Mit csinál a fiú? Tapsold el a szavakat!



3. Rajzolj nyilat a későbbi cselekvés felé!




4. Kopogd le a szavakat! Hangoztasd az első hangokat! Bontsd



hangokra a szavakat! Jelöld a hangok számát karikákkal!




## 5. Rajzold le az órarendedet!



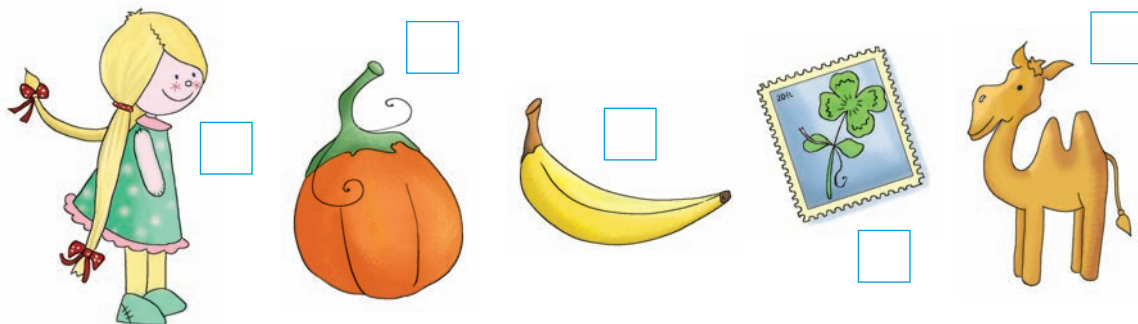
## 6. Az ábrában a reggelizéshez szükséges 3 dolog képe rejtőzik.

Nevezd meg őket!




## 7. Utánozd az óra ketyegését (🕒), az elpattanó szappanbuborék hangját (📢)!

Rajzold a képek mellé a kezdőhang jelét!



# Gyakorlás I.

1. Tapsold el a szavakat! Bontsd hangokra! Színezd kékre  az adott hangok helyét a szavakban!

á




○ ○ ○ ○ ○



○ ○ ○ ○ ○



○ ○ ○ ○ ○



○ ○ ○ ○ ○

m



○ ○ ○ ○ ○



○ ○ ○ ○ ○



○ ○ ○ ○ ○



○ ○ ○ ○

l



○ ○ ○ ○ ○



○ ○ ○ ○ ○



○ ○ ○ ○ ○



○ ○ ○ ○ ○

z



○ ○ ○ ○



○ ○ ○



○ ○ ○ ○ ○



○ ○ ○ ○ ○

e



○ ○ ○ ○ ○



○ ○ ○ ○



○ ○ ○ ○ ○



○ ○ ○ ○ ○






# Gyakorlás II.

1. Színezd a képeket a kezdőbetű színének megfelelően!



á m l z e



2. Színezd a négyzeteket a betűk színének megfelelően!



# A sajtot osztó róka

1. Írd a sor végére, hányszor látod a **róka** szót!



ró-ka fó-ka mó-ka ró-ka hó-ba ró-la ró-ka

2. Rajzold le, hol játszódhat A sajtot osztó róka című mese!



3. Húzd alá, hogyan fejeznéd be az alábbi mondatot!



A ró-ka a-zért rág-ta, osz-tot-ta a saj-tot, mert

- i-gaz-sá-go-san a-kar-ta el-fe-lez-ni.
- e-gye-dül a-kar-ta be-fal-ni az e-gé-szet.

4. Mondd el, hogy mi a véleményed a róka viselkedéséről!

# A róka meg a holló

1. Olvasd el a szópiramist! Alkoss mondatokat!



ó  
ló  
ol-ló  
hol-ló  
hol-ló-fe-ke-te



2. A mese alapján válaszolj a kérdésekre!



Mit tar-tott a hol-ló a cső-ré-ben?

---

---

---

---

Mi-lyen a hol-ló tol-la a ró-ka sze-rint?

---

---

---

---

Mi-lyen han-got a-dott a hol-ló?

---

---

---

---



3. Húzd alá a hollóra jellemző tulajdonságokat!



hi-ú, jó-lel-kű, os-to-ba, a-da-ko-zó, hi-szé-keny

4. Mi a véleményed a róka viselkedéséről?

# Megjöttek a fecskéink

1. Írd a négyzetbe, hányszor szerepel a sorban a fecske szó!

 kecske   fecske   fecseg   fecske   fecske   kecske  

2. Válaszolj a kérdésekre a szöveg alapján!

 Hová építették a fecskék a fészket?



---

---

---

Mivel táplálkoznak?

---

---

---

3. Húzd alá, hogy milyen anyagokat használnak a fecskék a fészkepítéshez!

sár            tojáshéj  
bogár        szalmatörek  
toll           nád



4. Jelöld csillaggal az igaz állításokat!

A fecskék a megérkezés után öt nappal fognak a fészkerakáshoz.

A fészket sárral tapasztják össze.

A fecskék az erdőben gyűjtik a bogarakat.



# Pipiske és a fűszál

1. Olvasd el betűrendben a madárneveket!


 cinke fecske gólya veréb pipiske



2. A mese alapján rajzold le, hol él a pipiske!



3. Egészítsd ki a mondatokat!

 A pipiske háta \_\_\_\_\_ színű, a szárnya \_\_\_\_\_

\_\_\_\_\_. Kint lakik a \_\_\_\_\_.

Akkora madár, hogy belefér a \_\_\_\_\_.

4. Húzd alá a pipiskére illő tulajdonságokat!

 bátor hetvenkedő hetyke ostoba sértődékeny

# Tartalom

Bevezető .....	3	Évszakok .....	54
Bemutakozom .....	4	Jókedvű hét .....	55
A kuckóm .....	6	Farsangoló .....	56
Így jutok az iskolába .....	8	Bolond-bál .....	57
Az iskolai termem .....	10	A török és a tehének .....	58
Az iskolám udvara .....	12	Iciri-piciri .....	59
Az én napom .....	14	A sajtot osztó róka .....	60
Bevásárolunk .....	16	A róka meg a holló .....	61
A születésnapom .....	18	Ugorjunk árkot! .....	62
Kedvenceim .....	20	A róka és a farkas .....	63
Háziállatok .....	22	A kiskutya meg a szamár .....	64
Gyakorlás I. ....	24	Rügybontó .....	65
Gyakorlás II. ....	25	A nyúl meg a tavaszi hó .....	66
Gyakorlás III. ....	26	Kinek köszönt a szegény ember? .....	67
Gyakorlás IV. ....	27	Pitty-potty és litty-lotty .....	68
Gyakorlás V. ....	28	A mi hazánk, Magyarország .....	69
Rita barátira talál .....	29	Játékos utazás .....	70
Kakaska levese .....	30	Hát a tizedik hová lett? .....	71
Gyakorlás I. ....	31	Nagyapó .....	72
Gyakorlás II. ....	32	Madárhívogató .....	73
Olvass! .....	33	Április hónapja .....	74
Gyakorlás .....	34	Húsvét .....	75
A róka és a kakas .....	35	Megjöttek a fecskéink .....	76
Cili cinkéket etet .....	36	Pipiske és a fűszál .....	77
Diós rétes .....	37	Gólyalesen .....	78
Gyakorlás .....	38	Beteglátogatás .....	79
Érkezik a Mikulás! .....	39	Gyümölcsshozó .....	80
Szánkózás .....	40	Öreg néne őzikéje .....	81
Gyakorlás .....	41	A kismalac és a farkasok .....	82
Pásztorjáték .....	42	A kis fa .....	83
Újévi köszöntő .....	43	Szűnyogkirálynő szerencséje .....	84
Gyűjtemények a múzeumban .....	44	A prűcsök krajcárkája .....	85
Egy zsák mák .....	45	A macska és az egér .....	86
Gyakorlás I. ....	46	Pünkösd .....	87
Gyakorlás II. ....	47	Várjuk az óvodásokat .....	88
Gyakorlás III. ....	48	Vakáció .....	89
Didergő .....	49	A róka meg a macska .....	90
Andris Időországban .....	50	Jó lesznek! .....	91
Maszat alszik .....	51	Tűz, víz, repülő .....	92
Ha én felnőtt volnék .....	52	Várom már a vakációt .....	93
Olyan érdekes! .....	53	Képek a hangoztatáshoz .....	94

Kiadja a Mozaik Kiadó, 6723 Szeged, Debreceni u. 3/B. Tel.: (62) 470-101

E-mail: [kiado@mozaik.info.hu](mailto:kiado@mozaik.info.hu) • Honlap: [www.mozaik.info.hu](http://www.mozaik.info.hu) • Felelős kiadó: Török Zoltán

Készült a Dürer Nyomda Kft.-ben, Gyulán • Felelős vezető: Kovács János

Terjedelem: 10,62 (A/5) ív • 2013. február • Tömeg: 235 g • Raktári szám: MS-1614U